

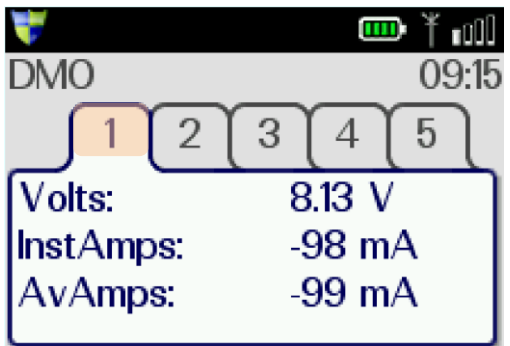
**Fachinformation Digitalfunk:  
Akku-Menü \*2979**



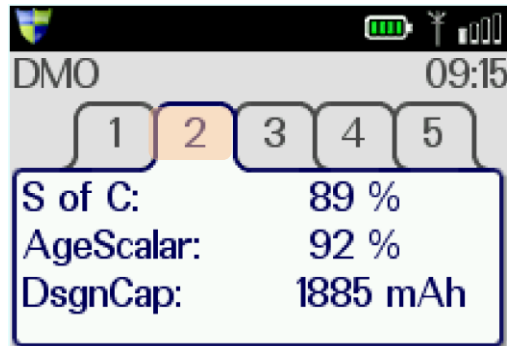
Akku-Menü aufrufen  
mit der Tastenkombination:  
**\*2979**

Beschreibung:

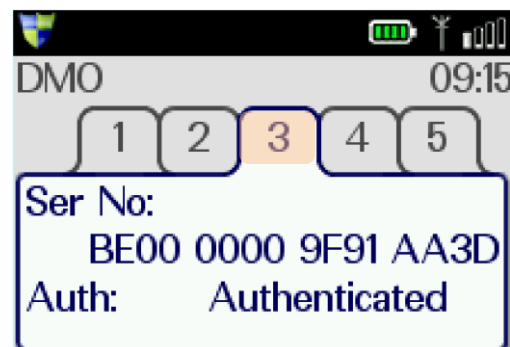
Akkuspannung <sup>1</sup>  
Stromaufnahme bzw. -abgabe <sup>3</sup>  
Durchschnittliche Stromaufnahme



Aktueller Ladezustand in % <sup>2</sup>  
Maximaler Ladezustand in %  
Maximale Kapazität in mAh



Seriennummer  
des Akkus  
Freigabe



Weiterschalten der Reiter  
mit der Pfeiltaste „rechts“.



Menü verlassen mit  
roter Telefontaste

Beim Ladevorgang des Akkus erhöht sich die Akkuspannung<sup>1</sup>  
und der Prozentwert des aktuellen Ladezustandes<sup>2</sup> steigt.  
Wird die Stromaufnahme<sup>3</sup> positiv (ohne „-“ Zeichen), lädt der Akku.